


CUARTO INFORME TRIMESTRAL DEL GASTO PÚBLICO 2021
GOBIERNO DEL ESTADO DE VERACRUZ DE IGNACIO DE LA LLAVE
INSTITUTO TECNOLÓGICO SUPERIOR DE MISANTLA
 Estado Analítico de Ingresos
 Del 1 de enero al 31 de diciembre de 2021

Rubro de Ingresos	Ingreso					Diferencia (6 = 5 - 1)
	Estimado (1)	Ampliaciones y Reducciones (2)	Modificado (3 = 1 + 2)	Devengado (4)	Recaudado (5)	
Impuestos	0	0	0	0	0	0
Cuotas y Aportaciones de Seguridad Social	0	0	0	0	0	0
Contribuciones de Mejoras	0	0	0	0	0	0
Derechos	0	0	0	0	0	0
Productos	0	0	0	0	0	0
Aprovechamientos	0	0	0	0	0	0
Ingresos por Ventas de Bienes, Prestación de Servicios y Otros Ingresos	7,987,401	6,735,744	14,723,145	14,723,145	14,084,437	6,097,036
Participaciones, Aportaciones, Convenios, Incentivos Derivados de la Colaboración Fiscal y Fondos Distintos de Aportaciones	0	0	0	0	0	0
Transferencias, Asignaciones, Subsidios y Subvenciones, Pensiones y Jubilaciones	39,855,340	37,599,300	77,454,640	77,454,640	75,096,926	35,241,586
Ingresos Derivados de Financiamientos	0	0	0	0	0	0
Total	47,842,741	44,335,044	92,177,785	92,177,785	89,181,363	41,338,622
Ingreso						
Estado Analítico de Ingresos Por Fuente de Financiamiento	Estimado (1)	Ampliaciones y Reducciones (2)	Modificado (3 = 1 + 2)	Devengado (4)	Recaudado (5)	Diferencia (6 = 5 - 1)
Ingresos del Poder Ejecutivo Federal o Estatal y de los Municipios	0	0	0	0	0	0
Impuestos	0	0	0	0	0	0
Cuotas y Aportaciones de Seguridad Social	0	0	0	0	0	0
Contribuciones de Mejoras	0	0	0	0	0	0
Derechos	0	0	0	0	0	0
Productos	0	0	0	0	0	0
Aprovechamientos	0	0	0	0	0	0
Participaciones, Aportaciones, Convenios, Incentivos Derivados de la Colaboración Fiscal y Fondos Distintos de Aportaciones	0	0	0	0	0	0
Transferencias, Asignaciones, Subsidios y Subvenciones, Pensiones y Jubilaciones	0	0	0	0	0	0
Ingresos de los Entes Públicos de los Poderes Legislativo y Judicial, de los Organos Autónomos y del Sector Paraestatal o Paramunicipal, así como de las Empresas Productivas del Estado	47,842,741	44,335,044	92,177,785	92,177,785	89,181,363	41,338,622
Cuotas y Aportaciones de Seguridad Social	0	0	0	0	0	0
Ingresos por Ventas de Bienes, Prestación de Servicios y Otros Ingresos	7,987,401	6,735,744	14,723,145	14,723,145	14,084,437	6,097,036
Transferencias, Asignaciones, Subsidios y Subvenciones, Pensiones y Jubilaciones	39,855,340	37,599,300	77,454,640	77,454,640	75,096,926	35,241,586
Ingresos derivados de financiamiento	0	0	0	0	0	0
Ingresos Derivados de Financiamientos	0	0	0	0	0	0
Total	47,842,741	44,335,044	92,177,785	92,177,785	89,181,363	41,338,622

Tapite



CUARTO INFORME TRIMESTRAL DEL GASTO PÚBLICO 2021
GOBIERNO DEL ESTADO DE VERACRUZ DE IGNACIO DE LA LLAVE
INSTITUTO TECNOLÓGICO SUPERIOR DE MISANTLA
Estado Analítico del Ejercicio del Presupuesto de Egresos
Clasificación Administrativa
Del 1 de enero al 31 de diciembre de 2021

Concepto	Egresos					
	Aprobado 1	Ampliaciones/ (Reducciones) 2	Modificado 3 = (1 + 2)	Devengado 4	Pagado 5	Subejercicio 6 = (3 - 4)
Dependencia o Unidad Administrativa 1	47,842,741	44,335,044	92,177,785	92,177,535	89,186,779	250
Total del Gasto	47,842,741	44,335,044	92,177,785	92,177,535	89,186,779	250






CUARTO INFORME TRIMESTRAL DEL GASTO PÚBLICO 2021
GOBIERNO DEL ESTADO DE VERACRUZ DE IGNACIO DE LA LLAVE
INSTITUTO TECNOLÓGICO SUPERIOR DE MISANTLA
Estado Analítico del Ejercicio del Presupuesto de Egresos
Clasificación por Objeto del Gasto (Capítulo y Concepto)
Del 1 de enero al 31 de diciembre de 2021

Concepto	Egresos						Subejercicio
	Aprobado 1	Ampliaciones/ (Reducciones) 2	Modificado 3 = (1 + 2)	Devengado 4	Pagado 5	6 = (3 - 4)	
Servicios Personales	34,656,810	42,722,783	77,379,593	77,379,593	76,352,828	0	
Remuneraciones al Personal de Carácter Permanente	18,887,339	18,772,547	37,659,886	37,659,886	37,659,886	0	
Remuneraciones al Personal de Carácter Transitorio	0	8,065,973	8,065,973	8,065,973	8,065,973	0	
Remuneraciones Adicionales y Especiales	4,371,954	3,699,411	8,071,365	8,071,365	8,071,365	0	
Seguridad Social	3,737,035	3,343,024	7,080,059	7,080,059	6,165,097	0	
Otras Prestaciones Sociales y Económicas	3,583,843	3,496,996	7,080,839	7,080,839	6,969,036	0	
Previsiones	0	0	0	0	0	0	
Pago de Estímulos a Servidores Públicos	4,076,639	5,344,832	9,421,471	9,421,471	9,421,471	0	
Materiales y Suministros	4,773,446	-657,575	4,115,871	4,115,871	4,113,052	0	
Materiales de Administración, Emisión de Documentos y Artículos Oficiales	2,738,318	-1,392,027	1,346,291	1,346,291	1,346,291	0	
Alimentos y Utensilios	38,000	350,218	388,218	388,218	388,218	0	
Materias Primas y Materiales de Producción y Comercialización	0	0	0	0	0	0	
Materiales y Artículos de Construcción y de Reparación	695,000	-70,598	624,402	624,402	624,402	0	
Productos Químicos, Farmacéuticos y de Laboratorio	280,000	-157,692	122,308	122,308	122,308	0	
Combustibles, Lubrificantes y Aditivos	152,000	625,979	777,979	777,979	775,160	0	
Vestuario, Blancos, Prendas de Protección y Artículos Deportivos	500,000	-408,864	91,136	91,136	91,136	0	
Materiales y Suministros Para Seguridad	0	0	0	0	0	0	
Herramientas, Refacciones y Accesorios Menores	370,128	395,409	765,537	765,537	765,537	0	
Servicios Generales	7,363,633	2,650,021	10,013,654	10,013,404	8,052,232	250	
Servicios Básicos	1,728,300	-556,242	1,172,058	1,172,058	1,172,058	0	
Servicios de Arrendamiento	77,000	108,895	185,895	185,895	185,895	0	
Servicios Profesionales, Científicos, Técnicos y Otros Servicios	1,616,408	1,545,521	3,161,929	3,161,929	3,087,679	0	
Servicios Financieros, Bancarios y Comerciales	1,850,000	-1,091,832	258,168	258,168	258,168	0	
Servicios de Instalación, Reparación, Mantenimiento y Conservación	893,500	1,098,272	1,991,772	1,991,772	1,991,772	0	
Servicios de Comunicación Social y Publicidad.	660,000	789,000	370,950	370,950	370,950	0	
Servicios de Traslado y Viáticos	200,000	354,087	554,087	553,837	552,666	250	

Yajaira



GOBIERNO DEL ESTADO DE VERACRUZ DE IGNACIO DE LA LLAVE
INSTITUTO TECNOLÓGICO SUPERIOR DE MISANTLA
Estado Analítico del Ejercicio del Presupuesto de Egresos
Clasificación por Objeto del Gasto (Capítulo y Concepto)
Del 1 de enero al 31 de diciembre de 2021

Concepto	Egresos					
	Aprobado 1	Ampliaciones/ (Reducciones) 2	Modificado 3 = (1 + 2)	Devengado 4	Pagado 5	Subejercicio 6 = (3 - 4)
Servicios Oficiales	826,789	-396,133	430,656	430,656	430,656	0
Otros Servicios Generales	11,636	1,876,503	1,888,139	1,888,139	2,388	0
Transferencias, Asignaciones, Subsidios y Otras Ayudas	0	267,566	267,566	267,566	267,566	0
Transferencias Internas y Asignaciones al Sector Público	0	0	0	0	0	0
Transferencias al Resto del Sector Público	0	0	0	0	0	0
Subsidios y Subvenciones	0	0	0	0	0	0
Ayudas Sociales	0	267,566	267,566	267,566	267,566	0
Pensiones y Jubilaciones	0	0	0	0	0	0
Transferencias a Fidelcomisos, Mandatos y Otros Análogos	0	0	0	0	0	0
Transferencias a la Seguridad Social	0	0	0	0	0	0
Donativos	0	0	0	0	0	0
Transferencias al Exterior	0	0	0	0	0	0
Bienes Muebles, Inmuebles e Intangibles	1,048,852	-647,751	401,101	401,101	401,101	0
Mobiliario y Equipo de Administración	648,852	-416,524	232,328	232,328	232,328	0
Mobiliario y Equipo Educativo y Recreativo	0	0	0	0	0	0
Equipo e Instrumental Médico y de Laboratorio	0	35,005	35,005	35,005	35,005	0
Vehículos y Equipo de Transporte	0	0	0	0	0	0
Equipo de Defensa y Seguridad	0	0	0	0	0	0
Maquinaria, Otros Equipos y Herramientas	0	133,768	133,768	133,768	133,768	0
Activos Biológicos	0	0	0	0	0	0
Bienes Inmuebles	0	0	0	0	0	0
Activos Intangibles	400,000	-400,000	0	0	0	0
Inversión Pública	0	0	0	0	0	0
Obra Pública en Bienes de Dominio Público	0	0	0	0	0	0
Obra Pública en Bienes Propios	0	0	0	0	0	0
Proyectos Productivos y Acciones de Fomento	0	0	0	0	0	0
Inversiones Financieras y Otras Provisiones	0	0	0	0	0	0
Inversiones Para el Fomento de Actividades Productivas	0	0	0	0	0	0
Acciones y Participaciones de Capital	0	0	0	0	0	0

Ignacio

[Handwritten signature]

GOBIERNO DEL ESTADO DE VERACRUZ DE IGNACIO DE LA LLAVE
INSTITUTO TECNOLÓGICO SUPERIOR DE MISANTLA
Estado Analítico del Ejercicio del Presupuesto de Egresos
Clasificación por Objeto del Gasto (Capítulo y Concepto)
Del 1 de enero al 31 de diciembre de 2021

Concepto	Egresos					Subejercicio 6 = (3 - 4)
	Aprobado 1	Ampliaciones/ Reducciones) 2	Modificado 3 = (1 + 2)	Devengado 4	Pagado 5	
Compra de Títulos y Valores	0	0	0	0	0	0
Concesión de Préstamos	0	0	0	0	0	0
Inversiones en Fideicomisos, Mandatos y Otros Análogos	0	0	0	0	0	0
Otras Inversiones Financieras	0	0	0	0	0	0
Provisiones para Contingencias y Otras Erogaciones Especiales	0	0	0	0	0	0
Participaciones y Aportaciones	0	0	0	0	0	0
Participaciones	0	0	0	0	0	0
Aportaciones	0	0	0	0	0	0
Convenios	0	0	0	0	0	0
Deuda Pública	0	0	0	0	0	0
Amortización de la Deuda Pública	0	0	0	0	0	0
Intereses de la Deuda Pública	0	0	0	0	0	0
Comisiones de la Deuda Pública	0	0	0	0	0	0
Gastos de la Deuda Pública	0	0	0	0	0	0
Costo por Coberturas	0	0	0	0	0	0
Apoyos Financieros	0	0	0	0	0	0
Adeudos de Ejercicios Fiscales Anteriores (Adetas)	0	0	0	0	0	0
Total del Gasto	47,842,741	44,335,044	92,177,785	92,177,535	89,186,779	250

Quiere


[Signature]

[Signature]

CUARTO INFORME TRIMESTRAL DEL GASTO PÚBLICO 2021
GOBIERNO DEL ESTADO DE VERACRUZ DE IGNACIO DE LA LLAVE
INSTITUTO TECNOLÓGICO SUPERIOR DE MISANTLA
 Estado Analítico del Ejercicio del Presupuesto de Egresos
 Clasificación Económica (por Tipo de Gasto)
 Del 1 de enero al 31 de diciembre de 2021



Concepto	Egresos					
	Aprobado 1	Ampliaciones/ (Reducciones) 2	Modificado 3 = (1 + 2)	Devengado 4	Pagado 5	Subejercicio 6 = (3 - 4)
Gasto Corriente	46,793,889	44,982,795	91,776,684	91,776,434	88,785,678	250
Gasto de Capital	1,048,852	-647,751	401,101	401,101	401,101	0
Amortización de la Deuda y Disminución de Pasivos	0	0	0	0	0	0
Pensiones y Jubilaciones	0	0	0	0	0	0
Participaciones	0	0	0	0	0	0
Total del Gasto	47,842,741	44,335,044	92,177,785	92,177,535	89,186,779	250

Aguirre



CUARTO INFORME TRIMESTRAL DEL GASTO PÚBLICO 2021
GOBIERNO DEL ESTADO DE VERACRUZ DE IGNACIO DE LA LLAVE
INSTITUTO TECNOLÓGICO SUPERIOR DE MISANTLA
Estado Analítico del Ejercicio del Presupuesto de Egresos
Clasificación Funcional (Finalidad y Función)
Del 1 de enero al 31 de diciembre de 2021

Concepto	Egresos						Subejercicio 6 = (3 - 4)
	Aprobado 1	Ampliaciones/ (Reducciones) 2	Modificado 3 = (1 + 2)	Devengado 4	Pagado 5		
Gobierno	0	0	0	0	0	0	0
Legislación	0	0	0	0	0	0	0
Justicia	0	0	0	0	0	0	0
Coordinación de la Política de Gobierno	0	0	0	0	0	0	0
Relaciones Exteriores	0	0	0	0	0	0	0
Asuntos Financieros y Hacendarios	0	0	0	0	0	0	0
Seguridad Nacional	0	0	0	0	0	0	0
Asuntos de Orden Público y de Seguridad Interior	0	0	0	0	0	0	0
Otros Servicios Generales	0	0	0	0	0	0	0
Desarrollo Social	47,842,741	44,335,044	92,177,785	92,177,535	89,186,779	250	
Protección Ambiental	0	0	0	0	0	0	
Vivienda y Servicios a la Comunidad	0	0	0	0	0	0	
Salud	0	0	0	0	0	0	
Recreación, Cultura y Otras Manifestaciones Sociales	47,842,741	44,335,044	92,177,785	92,177,535	89,186,779	250	
Educación	0	0	0	0	0	0	
Protección Social	0	0	0	0	0	0	
Otros Asuntos Sociales	0	0	0	0	0	0	
Desarrollo Económico	0	0	0	0	0	0	
Asuntos Económicos, Comerciales y Laborales en General	0	0	0	0	0	0	
Agropecuaria, Silvicultura, Pesca y Caza	0	0	0	0	0	0	
Combustibles y Energía	0	0	0	0	0	0	
Minería, Manufacturas y Construcción	0	0	0	0	0	0	
Transporte	0	0	0	0	0	0	
Comunicaciones	0	0	0	0	0	0	
Turismo	0	0	0	0	0	0	
Ciencia, Tecnología e Innovación	0	0	0	0	0	0	
Otras Industrias y Otros Asuntos Económicos	0	0	0	0	0	0	
Otras no Clasificadas en Funciones Anteriores	0	0	0	0	0	0	
Transacciones de la Deuda Pública / Costo Financiero de la Deuda	0	0	0	0	0	0	
Transferencias, Participaciones y Aportaciones entre Diferentes Niveles y Ordenes de Gobierno	0	0	0	0	0	0	
Sanearamiento del Sistema Financiero	0	0	0	0	0	0	
Adeudos de Ejercicios Fiscales Anteriores	0	0	0	0	0	0	
Total del Gasto	47,842,741	44,335,044	92,177,785	92,177,535	89,186,779	250	

CUARTO INFORME TRIMESTRAL DEL GASTO PÚBLICO 2021
GOBIERNO DEL ESTADO DE VERACRUZ DE IGNACIO DE LA LLAVE
INSTITUTO TECNOLÓGICO SUPERIOR DE MISANTLA
Indicadores de Postura Fiscal
Del 1 de enero al 31 de diciembre de 2021

Concepto	Estimado	Devengado	Pagado ³
I. Ingresos Presupuestarios (I=1+2)	47,842,741	92,177,785	89,181,363
1. Ingresos del Gobierno de la Entidad Federativa ¹	0	0	0
2. Ingresos del Sector Paraestatal ¹	47,842,741	92,177,785	89,181,363
II. Egresos Presupuestarios (II=3+4)	47,842,741	92,177,535	89,186,779
3. Egresos del Gobierno de la Entidad Federativa ²	0	0	0
4. Egresos del Sector Paraestatal ²	47,842,741	92,177,535	89,186,779
III. Balance Presupuestario (Superávit o Déficit) (III = I - II)	0	250	-5,416
Concepto	Estimado	Devengado	Pagado ³
III. Balance presupuestario (Superávit o Déficit)	0	250	-5,416
IV. Intereses, Comisiones y Gastos de la Deuda	0	0	0
V. Balance Primario (Superávit o Déficit) (V= III - IV)	0	250	-5,416
Concepto	Estimado	Devengado	Pagado ³
A. Financiamiento	0	0	0
B. Amortización de la deuda	0	0	0
C. Endeudamiento ó desendeudamiento (C = A - B)	0	0	0

¹ Los Ingresos que se presentan son los ingresos presupuestario totales sin incluir los ingresos por financiamientos. Los Ingresos del Gobierno de la Entidad Federativa corresponden a los del Poder Ejecutivo, Legislativo Judicial y Autónomos



² Los egresos que se presentan son los egresos presupuestarios totales sin incluir los egresos por amortización. Los egresos del Gobierno de la Entidad Federativa corresponden a los del Poder Ejecutivo, Legislativo, Judicial y Órganos Autónomos.

³ Para Ingresos se reportan los ingresos recaudados; para egresos se reportan los egresos pagados

CUARTO INFORME TRIMESTRAL DEL GASTO PÚBLICO 2021
GOBIERNO DEL ESTADO DE VERACRUZ DE IGNACIO DE LA LLAVE
INSTITUTO TECNOLÓGICO SUPERIOR DE MISANTLA
 Gasto por Categoría Programática
 Del 1 de enero al 31 de diciembre de 2021

Concepto	Egresos						Subejercicio 6 = (3 - 4)
	Aprobado 1	Ampliaciones/ (Reducciones) 2	Modificado 3 = (1 + 2)	Devengado 4	Pagado 5		
Programas							
Subsidios: Sector Social y Privado o Entidades Federativas y Municipios							
Sujetos a Reglas de Operación	0	0	0	0	0	0	0
Otros Subsidios	0	0	0	0	0	0	0
Desempeño de las Funciones	45,102,338	43,926,505	89,028,843	89,028,593	86,149,640	250	250
Prestación de Servicios Públicos	45,102,338	43,926,505	89,028,843	89,028,593	86,149,640	250	250
Provisión de Bienes Públicos	0	0	0	0	0	0	0
Planeación, seguimiento y evaluación de políticas públicas	0	0	0	0	0	0	0
Promoción y fomento	0	0	0	0	0	0	0
Regulación y supervisión	0	0	0	0	0	0	0
Funciones de las Fuerzas Armadas (Únicamente Gobierno Federal)	0	0	0	0	0	0	0
Específicos	0	0	0	0	0	0	0
Proyectos de Inversión	0	0	0	0	0	0	0
Administrativos y de Apoyo	0	0	0	0	0	0	0
Apoyo al proceso presupuestario y para mejorar la eficiencia institucional	0	0	0	0	0	0	0
Apoyo a la función pública y al mejoramiento de la gestión	0	0	0	0	0	0	0
Operaciones ajenas	0	0	0	0	0	0	0
Compromisos	0	0	0	0	0	0	0
Obligaciones de cumplimiento de resolución jurisdiccional	0	0	0	0	0	0	0
Desastres Naturales	0	0	0	0	0	0	0
Obligaciones	2,740,403	408,539	3,148,942	3,148,942	3,037,139	0	0
Pensiones y Jubilaciones	2,740,403	408,539	3,148,942	3,148,942	3,037,139	0	0
Aportaciones a la seguridad social	0	0	0	0	0	0	0
Aportaciones a fondos de estabilización	0	0	0	0	0	0	0
Aportaciones a fondos de inversión y reestructura de pensiones	0	0	0	0	0	0	0
Programas de Gasto Federalizado (Gobierno Federal)	0	0	0	0	0	0	0
Gasto Federalizado	0	0	0	0	0	0	0
Participaciones a entidades federativas y municipios	0	0	0	0	0	0	0
Costo financiero, deuda o apoyos a deudores y ahorradores de la banca	0	0	0	0	0	0	0
Adeudos de ejercicios fiscales anteriores	0	0	0	0	0	0	0
Total del Gasto	47,842,741	44,355,044	92,177,785	92,177,535	89,186,779	250	250

Opinion

CUARTO INFORME TRIMESTRAL DEL GASTO PÚBLICO 2021
GOBIERNO DEL ESTADO DE VERACRUZ DE IGNACIO DE LA LLAVE
Programas y Proyectos de Inversión
Del 1 de enero al 31 de diciembre de 2021
(Pesos)

Ente Público: INSTITUTO TECNOLÓGICO SUPERIOR DE MISANTLA

EL INSTITUTO TECNOLÓGICO SUPERIOR DE MISANTLA, A ESTA FECHA NO CUENTA
CON EL REPORTE "PROGRAMAS Y PROYECTOS DE INVERSIÓN"

Quinc.

CUARTO INFORME TRIMESTRAL DEL GASTO PÚBLICO 2021
GOBIERNO DEL ESTADO DE VERACRUZ DE IGNACIO DE LA LLAVE
Indicadores de Resultados
Del 1 de enero al 31 de diciembre de 2021
(Pesos)

Ente Público: INSTITUTO TECNOLÓGICO SUPERIOR DE MISANTLA

ADJUNTO REPORTE DEL PROGRAMA ANUAL DE INDICADORES DE GESTION OCTUBRE-DICIEMBRE 2021



Secretaría de Educación de Veracruz
Subsecretaría de Educación Media Superior y Superior
Dirección de Educación Tecnológica
Programación Anual de Indicadores Federalizado
Reporte de avance trimestral 2021

Nombre del plantel: INSTITUTO TECNOLÓGICO SUPERIOR DE MISANTLA

Resumen Narrativo	Indicador	Meta Anual	Transversalidad		reporte de avance		Justificaciones
			Hombres	Mujeres	Programado oct-diciembre	Realizado oct-diciembre	
[C1] Programas de estudios con calidad impartidos	Proporción de participación de programas de estudios con calidad	6	NA	NA	6	6	
[C2] Educación Superior Tecnológica impartida	Tasa de variación de la matrícula escolar	3000	1520	1480	3000	2347	
[A1.C1] Obtención del reconocimiento al perfil deseable por parte de los docentes	Proporción de docentes con reconocimiento de perfil deseable	28	24	4	0	0	
[A2.C1] Participación de los docentes en líneas innovadoras de investigación aplicada y desarrollo tecnológico	Proporción de docentes en líneas innovadoras de investigación aplicada y desarrollo tecnológico	13	10	3	13	15	
[A3.C1] Incorporación de docentes al Sistema Nacional de Investigadores del Consejo Nacional de Investigadores	Proporción de docentes incorporados en el Sistema Nacional de Investigadores	12	9	3	0	0	

Aguirre

[Signature]

[Signature]

Secretaría de Educación de Veracruz
Subsecretaría de Educación Media Superior y Superior
Dirección de Educación Tecnológica
Programación Anual de Indicadores Federalizado
Reporte de avance trimestral 2021

Nombre del plantel: INSTITUTO TECNOLÓGICO SUPERIOR DE MISANTLA

Resumen Narrativo	Indicador	Meta Anual	Transversalidad		reporte de avance		Justificaciones
			Hombres	Mujeres	Programado	Realizado	
					oct-diciembre	oct-diciembre	
[A4.C1] Consolidación de cuerpos académicos registrados en el Programa para el Desarrollo Profesional Docente para el tipo superior.	Proporción de cuerpos académicos consolidados	1	NA	NA	1	0	
[A5.C1] Acreditación y reacreditación de los programas de estudio por organismos reconocidos por el Consejo para la Acreditación de la Educación Superior y por los Comités Interinstitucionales para la Evaluación de la Educación Superior	Proporción de programas de estudio acreditados por organismos reconocidos	6	NA	NA	0	0	

Aguiar


[Signature]

[Signature]

Nombre del plantel: ~~INSTITUTO TECNOLÓGICO SUPERIOR DE MISANTLA~~

Resumen Narrativo	Indicador	Meta Anual	Transversalidad		reporte de avance		Justificaciones
			Hombres	Mujeres	Programado oct-diciembre	Realizado oct-diciembre	
[A6.C1] Participación de alumnos y docentes en estadias, servicio social, residencias, servicio estancias académicas y similares en otras instituciones nacionales y extranjeras.	Proporción de movilidad académica de alumnos y docentes	850	500	300	0	0	
[A1.C2] Realización de campañas de difusión	Proporción de campañas de difusión realizadas	8	NA	NA	0	0	
[A2.C2] Atención a la demanda de nuevo ingreso	Índice de variación de alumnos de nuevo ingreso.	800	410	390	0	0	
[A3.C2] Atención a la demanda de reingreso	Tasa de variación en alumnos de reingreso	2200	1198	1002	0	0	
[A4.C2] Titulación de los egresados en educación superior tecnológica	Proporción de alumnos titulados	225	128	97	25	95	

Apoye:



Secretaría de Educación de Veracruz
Subsecretaría de Educación Media Superior y Superior
Dirección de Educación Tecnológica
Programación Anual de Indicadores Federalizado
Reporte de avance trimestral 2021

Nombre del plantel: INSTITUTO TECNOLÓGICO SUPERIOR DE MISANTLA

Resumen Narrativo	Indicador	Meta Anual	Transversalidad		reporte de avance		Justificaciones
			Hombres	Mujeres	Programado oct-diciembre	Realizado oct-diciembre	
[A5.C2] Evaluación del nivel de satisfacción de los usuarios de educación tecnológica	Proporción de satisfacción con el servicio educativo en educación superior tecnológica Veracruz	2700	1368	1332	0	0	


DR. DANIEL VILLANDEVA VASQUEZ
DIRECTOR GENERAL


[Illegible signature]